

CIERRE FINANCIERO DIARIO

Ciudad de Panamá, 30 de enero de 2023

Hora: 05:29:11 p. m.

INDICES BURSÁTILES:

Indices Norteamericanos*	Cierre	Var.abs.	Var.rel.
Dow Jones Industrial	33.717,09	-260,99	-0,77%
Dow Jones Transporte	14.157,09	-326,24	-2,25%
Dow Jones Servicios	964,11	-3,71	-0,38%
Standard and Poor's 400	2.590,67	-28,80	-1,10%
Standard and Poor's 500	4.017,77	-52,79	-1,30%
Nasdaq Composite	11.393,81	-227,90	-1,96%
Russell 2000 (Small Caps)	1.885,72	-25,74	-1,35%

Indices Europeos*	Cierre	Var.abs.	Var.rel.
Eurozona (Euro Stoxx 50)	4.158,63	-19,38	-0,46%
Frankfurt (DAX)	15.126,08	-23,95	-0,16%
Londres (FTSE 100)	7.784,87	+19,72	+0,25%
Paris (CAC 40)	7.082,01	-15,20	-0,21%
Madrid (IBEX 35)	9.049,30	-10,90	-0,12%
Amsterdam (AEX)	744,83	-5,84	-0,78%

Indices Asiáticos*	Cierre	Var.abs.	Var.rel.
Tokio (Nikkei)	27.433,40	+50,84	+0,19%
Hong Kong (Hang Seng)	22.069,73	-619,17	-2,73%

Indices Latinoamericanos*	Cierre	Var.abs.	Var.rel.
Panamá (BVPS)	380,75	+0,00	+0,00%
Buenos Aires (Merval)	245.875,10	-8.420,30	-3,31%
Bogotá (COLCAP)	1.280,22	-5,67	-0,44%
Santiago de Chile (IGPA)	28.370,51	+14,10	+0,05%
Lima (IGBVL)	22.406,82	-241,56	-1,07%
México (IPC)	54.439,22	-335,69	-0,61%
Sao Paulo (Bovespa)	112.272,83	-43,33	-0,04%
Venezuela (IBVC)	23.926,30	+105,70	+0,44%

BONOS DEL TESORO DE EE.UU.*:

% Rendimiento	Cierre	Anterior	Var. (bps)
3 meses	4,65%	4,67%	-2
6 meses	4,78%	4,83%	-4
2 años	4,24%	4,20%	+4
5 años	3,67%	3,61%	+5
10 años	3,54%	3,51%	+4
30 años	3,65%	3,62%	+3

BONOS GOBIERNO ZONA EURO*:

% Rendimiento	Cierre	Anterior	Var. (bps)
3 meses Alemania	2,18%	2,19%	-2
6 meses Alemania	2,48%	2,44%	+5
2 años Alemania	2,68%	2,58%	+10
5 años Alemania	2,35%	2,26%	+10
10 años Alemania	2,32%	2,24%	+8
30 años Alemania	2,24%	2,20%	+5

TASAS DE INTERÉS INTERNACIONALES*:

	Cierre	Anterior	Var. (bps)
U.S. Prime rate	7,50%	7,50%	+0
U.S. Discount rate	4,50%	4,50%	+0
U.S. Federal Funds target rate	4,50%	4,50%	+0
U.S. Federal Funds rate	4,32%	4,32%	+0
Libor en US\$ a 6 meses	5,10%	5,10%	+0
Euro Libor a 6 meses	2,94%	2,92%	+2
ECB benchmark rate	2,50%	2,00%	+50
UK Prime rate	3,50%	3,50%	+0
Japan Prime rate	1,40%	1,40%	+0

MERCADO PETROLERO US\$/barril*:

	Cierre	Anterior	Var. Abs.
West Texas Intermediate (WTI)	77,79	79,68	-1,89
Brent	85,08	86,66	-1,58

MATERIAS PRIMAS*:

	Cierre	Var.Abs.	Var.Rel.
Café (USD/lb.)	1,70	+0,01	+0,29%
Azúcar (USD/lb.)	0,21	+0,00	+1,19%
Maíz (USD/lb.)	6,84	+0,01	+0,11%
Live Cattle (USD/lb.)	1,59	+0,02	+1,36%
Arroz (USD/100lb.)	18,07	-0,24	-1,34%

DEUDA LATINOAMERICANA* (Precios como porcentaje del valor nominal)

Nombre del Título	Cupón	Fecha Próx.Cupón	Precio Medio Profesional *	Var.rel.	Rend. %
Argentina "GLB-38"	3,750	31-mar.-23	45,97	0,00%	11,91
Brasil "GLB-25"	8,750	4-feb.-23	107,49	-0,01%	4,79
Brasil "GLB 27"	10,125	15-may.-23	117,87	-0,03%	5,40
Brasil "GLB 37"	7,125	20-jul.-23	108,07	-0,19%	6,25
Colombia "GLB-26"	4,500	28-jul.-23	95,76	-0,23%	6,07
Colombia "GLB-37"	7,375	18-mar.-23	97,39	-1,13%	7,67
México "GLB-26"	11,500	15-may.-23	121,52	-0,20%	4,40
México "GLB-31"	8,300	15-feb.-23	118,90	-0,36%	5,50
Panamá "GLB-26"	7,125	29-jul.-23	106,34	-0,28%	4,82
Panamá "GLB-27"	8,875	30-mar.-23	116,66	-0,49%	4,84
Panamá "GLB-29"	9,375	1-abr.-23	121,11	-0,50%	5,31
Panamá "GLB-36"	6,700	26-jul.-23	108,61	-0,90%	5,75
Perú "GLB-25"	7,350	21-jul.-23	105,49	-0,12%	4,96
Perú "GLB-33"	8,750	21-may.-23	124,64	-0,24%	5,67
Venezuela "GLB-23"	9,000	7-may.-23	9,88	3,58%	3.419,97
Venezuela "GLB-24"	8,250	13-abr.-23	9,88	1,01%	228,68
Venezuela "GLB-25"	7,650	21-abr.-23	9,39	-1,15%	172,48
Venezuela "GLB-26"	11,750	21-abr.-23	9,72	-0,21%	127,41
Venezuela "GLB-27"	9,250	15-mar.-23	9,87	0,71%	104,39
Venezuela "GLB-28"	9,250	7-may.-23	9,88	-0,01%	92,04
Venezuela "GLB-31"	11,950	5-feb.-23	9,79	0,28%	121,16
Venezuela "GLB-34"	9,375	13-jul.-23	9,82	0,13%	72,91
Venezuela "GLB-38"	7,000	31-mar.-23	9,16	-1,42%	69,38
PDVSA "2024"	6,000	16-may.-23	4,89	-0,63%	474,58
PDVSA "2026"	6,000	15-may.-23	4,81	-0,76%	140,90
PDVSA "2027"	5,375	n.d.	5,09	-0,35%	n.d.
PDVSA "2035"	9,750	17-may.-23	4,75	0,00%	148,11
PDVSA "2037"	5,500	12-abr.-23	4,97	0,00%	94,99

MONEDAS*:

Divisas	País	Compra	Venta	Var.abs.
Euro	Zona Euro	1,09	1,09	-0,0016
Libra	Reino Unido	1,23	1,23	-0,0027
Franco	Suiza	0,93	0,93	-0,0045
Yen	Japón	130,42	130,44	-0,0042
Peso	Argentina	186,56	186,57	-0,0051
Real	Brasil	5,12	5,12	-0,0023
Peso	México	18,77	18,77	-0,0001
Peso	Colombia	4.649,79	4.657,30	-0,0168
TC Prom. Pond. (Bs.S/US\$)	Venezuela	21,88	21,95	-0,0801

Tasa de cambio medida como divisa x US\$, excepto el Euro y la Libra cotizadas como US\$ x divisa

Criptomonedas	Compra	Venta	Var.abs.
Bitcoin	22.775,00	22.779,55	-4,29
Ethereum	1.560,40	1.560,50	-5,06
Litecoin	90,44	90,47	-6,63
Ripple	0,40	0,40	-4,28

Mercantil Fondos Mutuales - Valor Activo Neto por Acción**

27-ene.-23	Cierre (US\$)	Var.rel.
Mercantil Fondo Mutual Balanceado	81,20	+0,13%
Mercantil Fondo Mutual de Alto Rendimiento	90,98	+0,10%

**Fuente: Cálculos propios

BOLSA NASDAQ*:

Acción	Cierre	Var.Abs.	Var.Rel.
Amerant Bancorp Clase A	27,15	+0,40	+1,50%

BOLSA PANAMA*:

Acción	Cierre	Var.Abs.	Var.Rel.
Mercantil Serv. Financ. Intern. Clase A	115,00	+0,00	+0,00%
Mercantil Serv. Financ. Intern. Clase B	107,50	+0,00	+0,00%

*Fuente: Bloomberg

Gráficos Adicionales

Gráfico 1
Curva de Rendimiento Soberana Panamá: YTM (%)

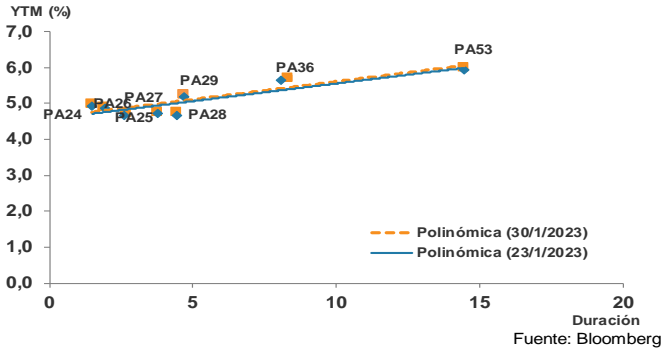


Gráfico 2
Curva de Rendimiento EE.UU.

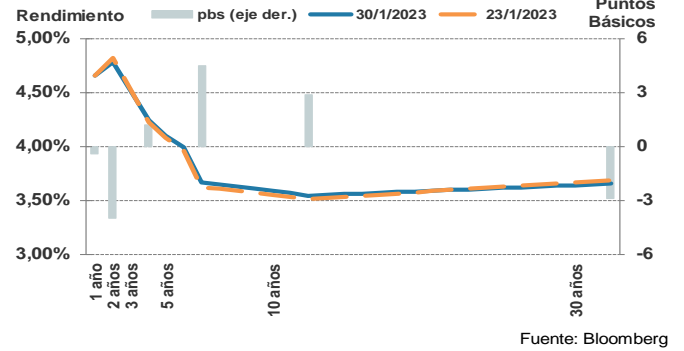


Gráfico 3
Curva de Rendimiento PDVSA: YTM (%)

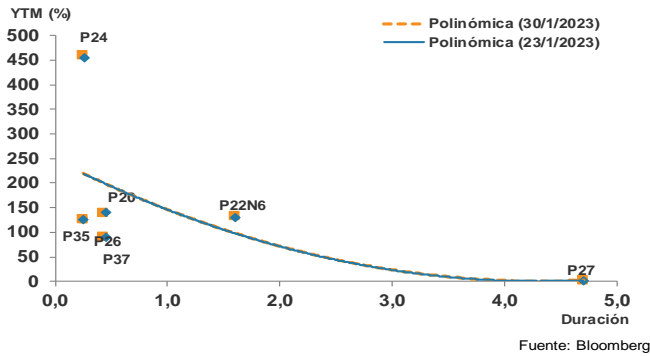


Gráfico 4
Curva de Rendimiento Soberana Venezuela: YTM (%)

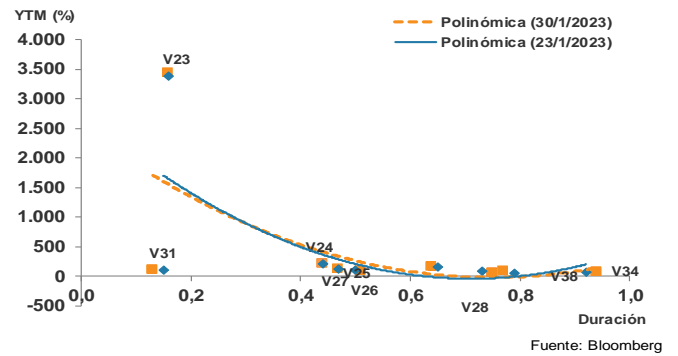


Gráfico 5
Desempeño de los Índices de Acciones EE.UU. (Valor)

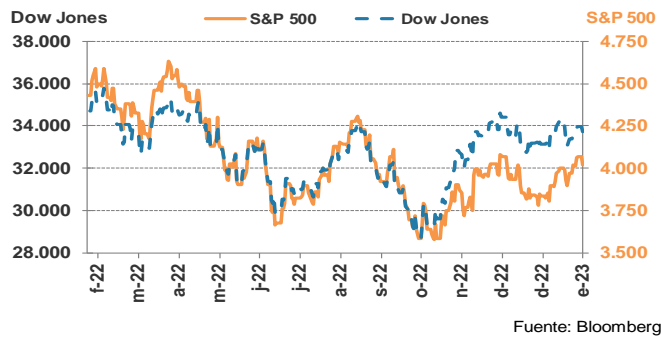


Gráfico 6
Desempeño de los Índices de Acciones LATAM (Valor)

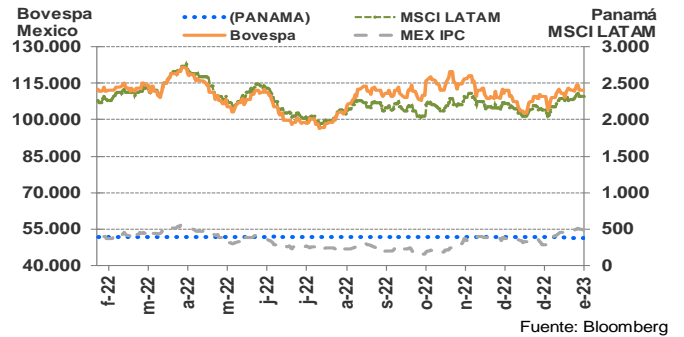


Gráfico 7
Desempeño del precio del petróleo y variación de inventario de crudo EE.UU.

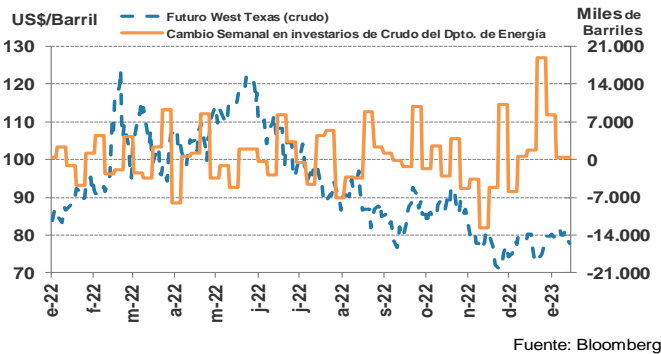
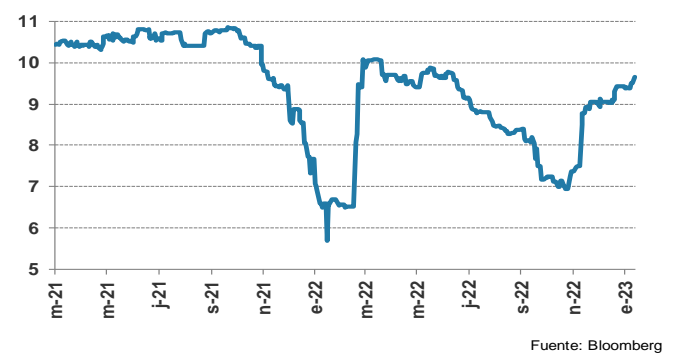


Gráfico 8
Precio Bono Soberano Venezuela (9.25% 09/15/2027)



Aclaratorias:

Este reporte tiene propósitos informativos y no representa una oferta de venta o solicitud de compra de títulos valores.

Los precios en este reporte corresponden a los últimos precios de cierre de mercado disponibles reflejados en Bloomberg, y no influyen en las futuras cotizaciones de los títulos, las cuales pueden diferir del precio de cierre reflejado en este reporte. Los rendimientos reportados son expresados en su moneda de denominación. La información presentada ha sido compilada a partir de fuentes consideradas como confiables, sin embargo, Mercantil o sus empleados no serán responsables bajo ningún concepto por su contenido.

*Los rendimientos al vencimiento de la deuda soberana de Venezuela y PDVSA, referenciados en el reporte, son meramente teóricos y referenciales, ya que al no ser honrado los intereses y capital esta medida de rentabilidad pierde vigencia.